

FAUCHAGE ET EXPORTATION

AMENAGEMENT
DES JARDINS

DESHERBAGE
ALTERNATIF

ENTRETIEN DES
JARDINS

ELAGAGE
ET FORETS

DENEIGEMENT

GESTION
AQUATIQUE

COMPLÉMENTS



BARRES DE COUPE

Attelées aux cellules hydrostatiques RAPID, elles sont l'outil idéal pour faucher avec un bon rendement les pentes les plus raides : jusqu'à 120 % avec la Rapid REX.

Des patins et des lests améliorent l'appui et facilitent le travail dans les pentes importantes.

Barres de coupe communales ESM

Conçues pour faucher la végétation sauvage ou laissée à l'abandon, elles sont parfaitement adaptées à l'entretien professionnel des espaces verts communaux, des espaces naturels, des friches, etc.

Elles sont peu sensibles aux corps étrangers, et travaillent sans bourrage dans les herbes les plus denses, même couchées et hétérogènes avec repousses de ligneux, dans les roseaux, les phragmites, etc.

Disponibles en largeur 122, 142 ou 162 cm.





Barres de coupe agricoles

Conçues pour l'agriculture, ces barres offrent une coupe précise de l'herbe pour un fourrage de qualité et favorisent une repousse rapide.

Il en existe 3 types : Normales, Intermédiaires et Diamant, adaptés aux différentes conditions, qui se distinguent principalement par la forme et l'écartement des doigts.

Disponibles en de nombreuses largeurs, jusqu'à 2,50 m.




Dispositif de coupe latérale

Sabot extérieur avec planche à andain

Elles peuvent être munies de planches à andain ou de dispositifs de coupe à leurs extrémités


Applications



FAUCHEUSES ROTATIVES

Attelées aux cellules hydrostatiques RAPID, elles permettent de faucher les pentes les plus raides et les végétations les plus difficiles : jusqu'à 100 % d'inclinaison, par exemple. Deux tambours rotatifs munis de couteaux escamotables fauchent la végétation soit pour produire du fourrage soit pour entretenir des zones sauvages ou laissées à l'abandon. Travail efficace dans les herbes les plus denses même couchées, les végétaux hétérogènes (roseaux, petits genêts, repousses de ligneux), ce qui les rend adaptées à l'entretien des espaces naturels et communaux, pour les accotements, les talus, les fossés, etc. Les tambours regroupent naturellement la fauche en un andain central, ce qui facilite le ramassage.

Disponibles en largeur 102 et 117 cm.



faucheuse rotative

