

TONTE / DEBROUSSAILLAGE

AMENAGEMENT
DES JARDINS

DESHERBAGE
ALTERNATIF

ENTRETIEN DES
JARDINS

ELAGAGE
ET FORETS

DENEIGEMENT

GESTION
AQUATIQUE

COMPLEMENTES

BROYEURS D'HERBE MUTHING

Broyeurs de fabrication Allemande, étudiés pour la tonte mulching et le débroussaillage.

Gamme très complète : montage frontal, arrière, axial, accotement fixe ou déportable ; largeurs de travail de 0,80 à 3 m, pour des puissances de 12 à 120 cv.



Corps des broyeurs en acier HLE (Haute Limite Élastique), pour alléger le poids tout en conservant une parfaite résistance mécanique de la structure.


Transmission assurée par solides boîtiers avec roue libre, cardans renforcés et courroies trapézoïdales. Contrôle et tension des courroies aisés sans démontage des carters.

Volets oscillants anti-projection pour la sécurité (agréés TÜV).

La qualité de tonte mulching incomparable résulte d'une conception soignée dans les moindres détails


Profil du carter spécial

Pulvérisation optimale de la matière broyée qui est éjectée derrière le rouleau palpeur, réglable en hauteur et autonettoyant, contre une bavette caoutchouc, pour une répartition homogène.




Contre-lame en aileron de requin

Pour l'éclatement extra fin de la matière (brevet Muthing). Boulonnée, elle peut être remplacée.



Montage des outils en double spirale, sur des rotors équilibrés

Régularité de la coupe et puissance requise moindre.




Fléaux sur manilles

Profil développé par Muthing, pour une coupe franche et une excellente qualité de broyage.



Marteaux forgés renforcés

Très grande résistance à la casse.



Couteaux Y


Pour travaux spécifiques.



BROYEURS SUR CELLULES ET TONDEUSES

MU-B

Pour motoculteurs et cellules mono-axe. Nombreux accouplements disponibles. Idéal pour l'entretien des pentes et zones d'accès difficile.



MU-FM

Pour tondeuses frontales professionnelles. Adaptable sur Kubota, John Deere, Iseki, Shibaura, Toro. Remarquable par sa polyvalence en tonte mulching et en débroussaillage. Suivi parfait des reliefs du sol pour une coupe régulière de qualité. Version avec entraînement hydraulique disponible.



Données techniques

	MUB 100	MUB 120	MU-FM 140	MU-FM 160
LARGEUR DE TRAVAIL (CM)	100 cm	120 cm	140 cm	160 cm
PUISSANCE PORTEUR	12 à 25 cv	15 à 25 cv	20 à 40 cv	20 à 40 cv
POIDS	125 kg	135 kg	220 kg	240 kg

Applications

